


WILLKOMMEN IM EDUCABO-SOMMERKURS A2!

ALLE WICHTIGEN A2-THEMEN UND FERTIGKEITEN IN 8 WOCHEN



Du möchtest in der Sommerpause nicht alles vergessen - das ist super! Auf Seite 3 findest du einen Lernplan. Mit diesem Lernplan kannst du alle wichtigen Themen und Fertigkeiten vom A2-Niveau wiederholen.

Bitte lies die folgenden Hinweise durch, bevor du beginnst.

Im Sommer fahren wir in den Urlaub, es ist heiß und wir haben nicht so viele Chancen, Deutsch zu lernen. Es ist sehr wichtig, dass wir jeden Tag ein bisschen Deutsch lesen, hören oder schreiben. Ja, das ist richtig: jeden Tag.

Aber keine Angst. Wir brauchen nur 15 Minuten pro Tag. Wir alle haben 15 Minuten pro Tag! Am Morgen, am Mittag, am Abend - 15 Minuten sind keine lange Zeit! Du schaffst das! Und wenn nicht: Kein Problem. Mach einfach, so viel du kannst. Ein bisschen Deutsch pro Woche ist besser als überhaupt kein Deutsch!

Der Sommerkurs dauert 8 Wochen. Es gibt 8 Kapitel im Buch. Jedes Kapitel hat vier Teile:

- Teil A: Sprechen, Lesen, Hören, Schreiben - Basis
- Teil B: Sprechen, Lesen, Hören, Schreiben - Fortgeschritten (=optional)
- Teil C: Grammatik
- Teil D: Vokabeln

Die Audio-Dateien sind auf der CD im Buch oder [hier](#) als Download.

Deine Aufgabe ist es, jeden Tag 15 Minuten in einem Teil (A, B, C oder D) zu arbeiten. Am besten beginnst du mit Teil C.

Das Buch ist manchmal ein bisschen schwer. Bitte gib nicht auf, sondern konzentriere dich auf die Dinge, die du verstehst! Es gibt sehr viel Material in dem Buch. Vielleicht schaffst du nicht alles. Das ist kein Problem. Vielleicht schaffst du an manchen Tagen sogar keine einzige Aufgabe. Oder du verstehst nichts, bis die 15 Minuten vorbei sind. Auch das ist kein Problem. Nicht vergessen: Ein bisschen Deutsch ist besser als überhaupt kein Deutsch!

Wenn du dich ein bisschen verloren fühlst, findest du auf Seite 4-5 einen detaillierten Arbeitsplan (als Beispiel). Starte einfach bei der angegebenen Seite/Aufgabe und blättere weiter, bis du etwas Interessantes findest! Vergiss nicht, einen Haken an erledigte Aufgaben zu setzen und dich selbst danach zu belohnen! 😊

Viel Erfolg und einen schönen Sommer!

WILLKOMMEN IM EDUCABO-SOMMERKURS A2!

ALLE WICHTIGEN A2-THEMEN UND FERTIGKEITEN IN 8 WOCHEN



You don't want to forget everything during the summer break – that's great! On page 3, you will find a study plan. With this study plan, you can review all the important topics and skills from A2 level.

Please read the following notes before you start.

In summer, we go on vacation, it's hot and we don't have many chances to hear, speak and learn German. It is very important that we read, listen or write a little German every day. Yes, that's right: every day.

But don't worry. We only need 15 minutes a day. In the morning, at noon, in the evening – 15 minutes is not a long time! You can do it! And if not: No problem. Just do as much as you can and try again tomorrow. A little German a week is better than no German at all!

The summer course takes 8 weeks. There are 8 chapters in the book. Each chapter has four parts:

- Part A: Speaking, Reading, Listening, Writing – Basic
- Part B: Speaking, Reading, Listening, Writing – Advanced (=optional)
- Part C: Grammar
- Part D: Vocabulary

The audio files are on the CD in the book or [here](#) as a download.

Your task is to work in one part (A, B, C oder D) for 15 minutes every day. It is best to start with Part C and then work your way through the rest of the chapter.


This book can be quite difficult at times. Please don't give up, but focus on the things you understand! There is A LOT of material in this book. You may not finish it all. That is not a problem. Maybe, some days, you won't even manage a single exercise. Or you won't understand anything until the 15 minutes are over. That's no problem either. Don't forget: A little German is better than no German at all!










If you feel a little lost, you can find a detailed study plan (as an example) on page 4–5. Just start at the given page/task and keep looking through the exercises or pages until you find something interesting! Don't forget to check off your daily 15 minutes in the „Geschafft!“ (Made it!) column and treat yourself to something nice afterwards! 😊

Good luck and have a great summer!


WILLKOMMEN IM EDUCABO-SOMMERKURS A2!

ALLE WICHTIGEN A2-THEMEN UND FERTIGKEITEN IN 8 WOCHEN































WOCHE	THEMA	KAPITEL	GESCHAFFT!	FRAGEN
0	Lernplan ausdrucken Buch kaufen / bestellen	---	Ein  = 15 Min.	---
1	Trennbare Verben Perfekt Reflexive Verben	1		
2	Modalverben Präteritum Negation	2		
3	Nebensätze (weil, wenn) Akkusativ oder Dativ Personalpronomen	3		
4	Verben mit Präpositionen Nebensätze (dass) Indirekte Fragen	4		
5	Lokale Präpositionen Adjektive Nebensätze (obwohl)*	5		
6	Komparativ Empfehlungen Relativsätze	6		
7	Nebensätze (als vs. wenn) Infinitiv mit zu Sätze mit <i>deshalb</i>	7		
8	Passiv Finalsätze (um...zu)* Präpositionen mit Dativ	8		

* Das haben wir noch nicht gelernt, aber du kannst es auch allein versuchen. *We haven't discussed that yet but you can give it a try by yourself.*

Ein  = 15 Minuten

SOMMERKURS A2 – DETAILLIERTER LERNPLAN

WOCHE	TAG	AUFGABE: BEGINNE MIT DER ERSTEN AUFGABE UND ARBEITE FÜR 15 MINUTEN WEITER! (Start with the task of the day and keep working for 15 minutes!)	GESCHAFFT!
1	Montag	C: Seite 24	<input type="checkbox"/>
	Dienstag	C: Mach dort weiter, wo du gestern aufgehört hast! Continue where you left off yesterday!	<input type="checkbox"/>
	Mittwoch	C: Seite 30	<input type="checkbox"/>
	Donnerstag	A: Seite 10 und 11 (Wähle ein paar Aufgaben. Lies, schreibe einen kleinen Text oder spreche. Choose a few exercises. Read, write a small text or talk to someone.)	<input type="checkbox"/>
	Freitag	B: Seite 22 (Was interessiert dich hier? Welche Vokabeln sind neu? What seems interesting to you here? Which words are new to you?)	<input type="checkbox"/>
	Samstag	A: Lass uns ein bisschen hören! https://www.schubert-verlag.de/begegnungen_a2_audio.php / Let's do some listening! Follow the link and find the exercises A2 / A11 / ...	<input type="checkbox"/>
	Sonntag	D: Seite 32 (Nimm einen Textmarker und markiere wichtige und interessante Strukturen. Übersetze sie. Highlight important idioms. Translate them.)	<input type="checkbox"/>
2	Montag	C: Seite 53	<input type="checkbox"/>
	Dienstag	C: Mach dort weiter, wo du gestern aufgehört hast! Continue where you left off yesterday!	<input type="checkbox"/>
	Mittwoch	A: Lass uns ein bisschen hören! https://www.schubert-verlag.de/begegnungen_a2_audio.php / Let's do some listening! Follow the link and find the exercises A4 / A6 / A13 / ...	<input type="checkbox"/>
	Donnerstag	A: Seite 36-49 (Wähle ein paar Aufgaben. Lies, schreibe einen kleinen Text oder spreche mit jemandem)	<input type="checkbox"/>
	Freitag	B: Seite 50 (Was interessiert dich hier? Welche Vokabeln sind neu? Vielleicht kannst du Aufgabe B1 lesen & hören. Maybe read and listen to the text on page 50 / B1)	<input type="checkbox"/>
	Samstag	D: Seite 64 (Nimm einen Textmarker und markiere wichtige und interessante Strukturen. Übersetze sie. Highlight important idioms. Translate them.)	<input type="checkbox"/>
	Sonntag	D: Nutze die Wörter und schreibe eine kleine Nachricht an deine Deutschlehrerin! Use the expressions and write a small text to your German teacher!	<input type="checkbox"/>
3	Montag	C: Seite 87	<input type="checkbox"/>
	Dienstag	C: Mach dort weiter, wo du gestern aufgehört hast! Continue where you left off yesterday!	<input type="checkbox"/>
	Mittwoch	C: Seite 94	<input type="checkbox"/>
	Donnerstag	D: Nimm einen Textmarker und markiere wichtige / interessante Strukturen. Übersetze sie. Highlight important idioms. Translate them.	<input type="checkbox"/>
	Freitag	A: Seite 68 (hören, lesen etc. Listening, reading etc.)	<input type="checkbox"/>
	Samstag	A: Seite 80 (Such dir etwas Schönes aus! Choose anything you like)	<input type="checkbox"/>
	Sonntag	B: Seite 84 (Was interessiert dich hier? Welche Vokabeln sind neu? Vielleicht kannst du die Texte B2 und B4 lesen & hören. Maybe read and listen to the texts B2 and B4)	<input type="checkbox"/>
4	Montag	D: Seite 128-130 (Nimm einen Textmarker und markiere wichtige und interessante Strukturen. Übersetze sie. Highlight important idioms. Translate them.)	<input type="checkbox"/>
	Dienstag	C: Seite 119	<input type="checkbox"/>
	Mittwoch	C: Mach dort weiter, wo du gestern aufgehört hast! Continue where you left off yesterday!	<input type="checkbox"/>
	Donnerstag	C: Seite 126	<input type="checkbox"/>
	Freitag	A: Seite 98 (Such dir etwas Schönes aus! Choose anything you like)	<input type="checkbox"/>
	Samstag	B: Seite 116-119 (Such dir etwas Schönes aus! Choose anything you like)	<input type="checkbox"/>

	Sonntag	Überraschung! Heute hast du frei! Hör doch ein bisschen deutsche Musik! Surprise, it's your day off! Why don't you listen to some German music?	
5	Montag	C: Seite 152	
	Dienstag	C: Seite 153	
	Mittwoch	C: Mach dort weiter, wo du gestern aufgehört hast! Continue where you left off yesterday!	
	Donnerstag	A: Seite 132 (Such dir etwas Schönes aus! Choose anything you like)	
	Freitag	A: Seite 134 (Such dir etwas Schönes aus! Choose anything you like)	
	Samstag	B: Seite 148 (Dieser Teil ist schwer. Gib nicht auf. Gibt es etwas, das du interessant findest? This part is very difficult. Don't give up. Maybe there is something interesting here, too?)	
	Sonntag	D: Seite 159 (Nimm einen Textmarker und markiere wichtige und interessante Strukturen. Übersetze sie. Highlight important idioms. Translate them.)	
6	Montag	C: Seite 180	
	Dienstag	C: Seite 182	
	Mittwoch	C: Seite 185	
	Donnerstag	C: Seite 187	
	Freitag	A: Seite 162-166 (Such dir etwas Schönes aus! Choose anything you like)	
	Samstag	A: Seite 162-168 (Mach dort weiter, wo du gestern aufgehört hast! Continue where you left off yesterday!)	
	Sonntag	B: Seite 178-179 (Lies und höre den Text B3. Read and listen to the text B3.)	
7	Montag	D: Seite 214 (Nimm einen Textmarker und markiere wichtige und interessante Strukturen. Übersetze sie. Highlight important idioms. Translate them.)	
	Dienstag	C: Seite 207	
	Mittwoch	C: Seite 210	
	Donnerstag	C: Seite 213	
	Freitag	A: Seite 192-204 (Such dir etwas Schönes aus! Choose anything you like)	
	Samstag	A: Mach dort weiter, wo du gestern aufgehört hast! Continue where you left off yesterday!	
	Sonntag	B: Seite 205 (Was interessiert dich hier? Welche Vokabeln sind neu? What seems interesting to you here? Which words are new to you?)	
8	Montag	C: Seite 234	
	Dienstag	C: Seite 237	
	Mittwoch	C: Seite 238	
	Donnerstag	C: Seite 240	
	Freitag	C: Mach dort weiter, wo du gestern aufgehört hast! Continue where you left off yesterday!	
	Samstag	A / B: Seite 218-232 (Dieser Teil ist schwer. Gib nicht auf. Gibt es etwas, das du interessant findest? This part is difficult. Don't give up. Maybe there is something interesting here, too?)	
	Sonntag	D: Seite 246 (Nutze die Wörter und schreibe eine kleine Nachricht an deine Deutschlehrerin! Use the expressions and write a small text to your German teacher!)	